

本の修理 きほんのき

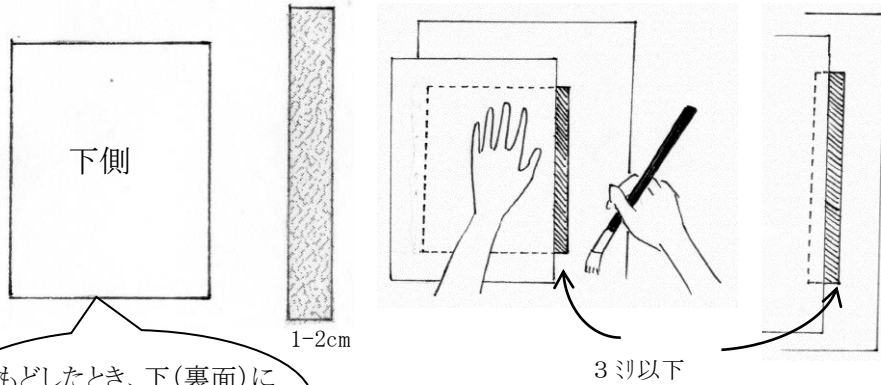
その8 ページがとれたら2

もっと安定させたいとき…

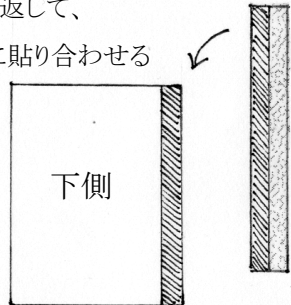
ページに足をつける

①足となる短冊状の和紙を準備し、
ページと和紙に、でんぷん糊をぬる

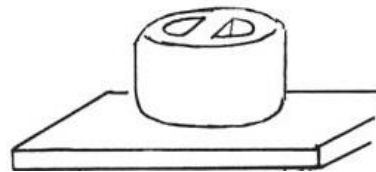
マスキングを
忘れずに！



②和紙を裏返して、
ページに貼り合わせる

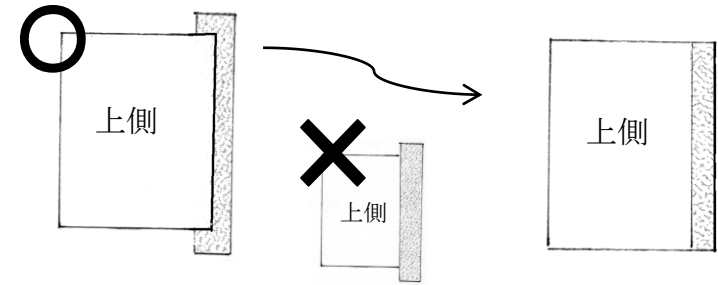


③締め板の下に挟み、
重しをして乾燥



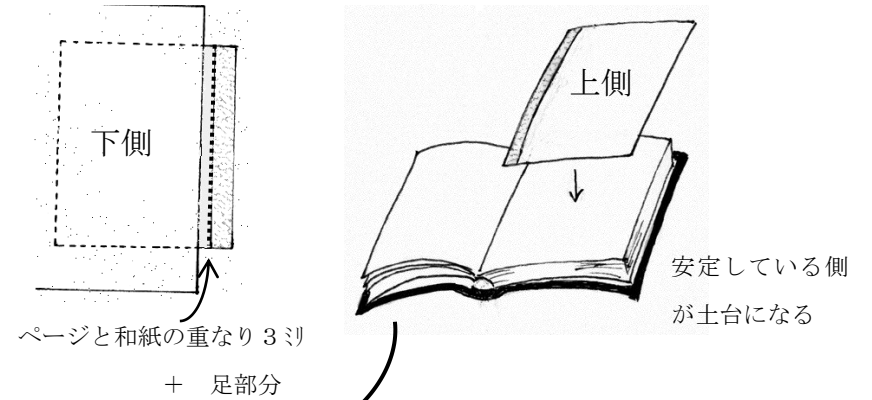
④天地の余分な部分をカット

足つきページ 完成！

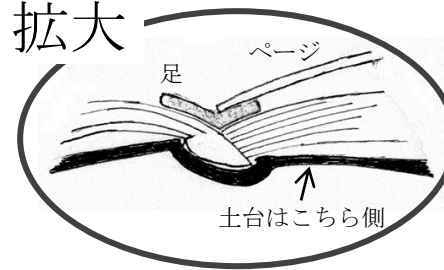


⑤裏返して、でんぷん糊をぬる

⑥ページを本体にもどす



拡大



⑦あてがみを挟んだら、
重しをして乾燥

